

# baromètre de l'ARTISANAT



## LES CHIFFRES DE L'APPRENTISSAGE

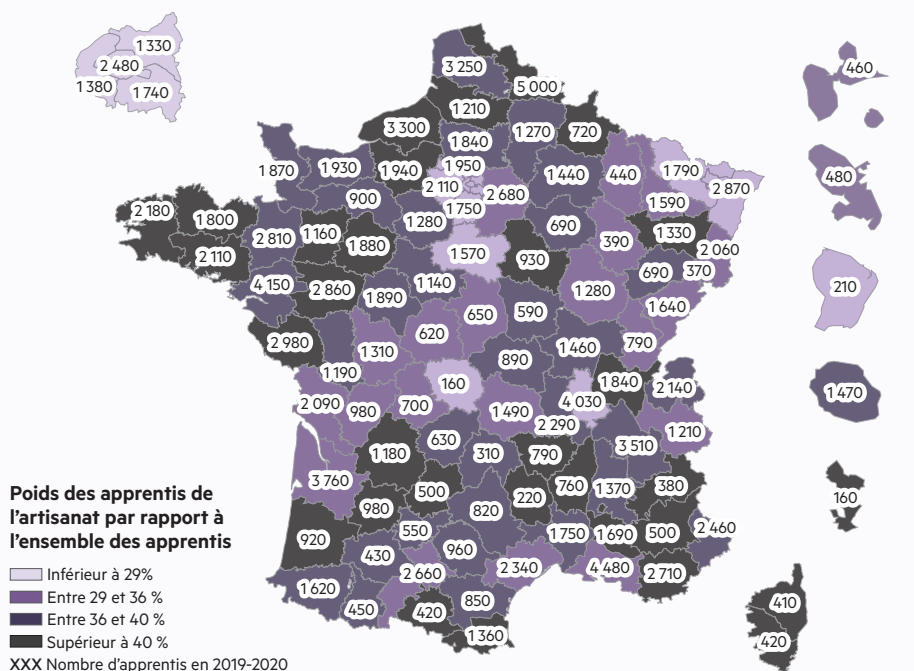
### DES APPRENTIS EN NOMBRE CROISSANT DANS PLUS DE 800 DIPLÔMES

## L'artisanat demeure le 1<sup>er</sup> secteur pour la formation d'apprentis

En 2019-2020, 153 300 apprentis se sont formés aux métiers de l'artisanat, un chiffre en hausse pour la 3<sup>ème</sup> année consécutive. Cette tendance devrait se confirmer pour l'année scolaire qui vient de se terminer, même si la hausse sera probablement moins élevée dans l'artisanat qu'en moyenne générale.

Au total, les entreprises artisanales emploient et forment 32% du total des apprentis. Ce poids historique de l'artisanat dans la formation d'apprentis est le plus important dans les départements du Morbihan (48 %), des Côtes-d'Armor et de la Lozère (46 %) suivis du Var et de la Vendée (45 %).

#### Poids des apprentis de l'artisanat dans l'ensemble des apprentis



Source : MEN-MESR DEPP SIFA 2019-2020. Champ : apprentis formés dans une entreprise artisanale en France entière. Traitement ISM.

#### Palmarès des territoires où l'artisanat est le plus impliqué dans la formation d'apprentis

La culture de l'apprentissage n'est pas développée de façon homogène dans tous les territoires. C'est dans le département du Nord que l'artisanat forme le plus grand nombre d'apprentis, suivi par les départements des Bouches-du-Rhône, de Loire-Atlantique, du Rhône et de la Gironde. Si l'on tient compte du tissu d'entreprises et du potentiel de formation, c'est toutefois l'artisanat de la région Pays de la Loire qui présente le taux de pénétration le plus important, la palme revenant à l'artisanat de la Mayenne (le taux de pénétration atteint 26 apprentis pour 100 entreprises). À titre de comparaison, le taux le plus faible est celui de l'artisanat de Seine-Saint-Denis (3%).

Avec le plus grand nombre d'apprentis formés dans l'artisanat	Avec le plus fort taux de pénétration <sup>(1)</sup>
Nord (5 000)	Mayenne (26 %)
Bouches-du-Rhône (4 480)	Manche (25 %)
Loire-Atlantique (4 150)	Vendée (24 %)
Rhône (4 030)	Sarthe (24 %)
Gironde (3 760)	Maine-et-Loire (24 %)

Source : MEN-MESR DEPP SIFA 2019-2020. Champ : apprentis formés dans une entreprise artisanale en France entière. Traitement ISM.

(1) Le taux de pénétration correspond au ratio du nombre d'apprentis sur le nombre d'entreprises principalement artisanales.

## Des effectifs d'apprentis en hausse dans la plupart des secteurs et régions

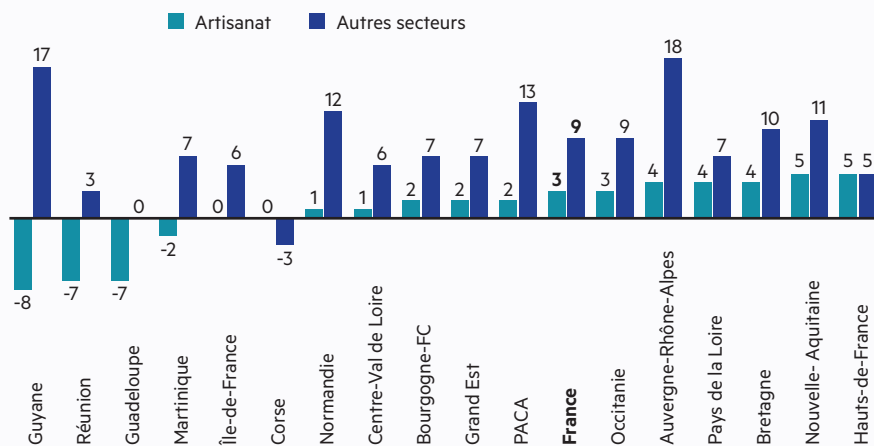
### Évolution du nombre d'apprentis par région entre 2018/19 et 2019/20 (%)

La progression du nombre d'apprentis dans l'artisanat (+3 % en moyenne nationale par rapport à l'année précédente) se poursuit dans toutes les régions à l'exception de l'outre-mer, de la Corse et de l'Île-de-France.

La dynamique concerne la plupart des secteurs, sauf l'artisanat de l'alimentation où l'apprentissage est déjà très développé.

La hausse n'est pas limitée à l'artisanat et concerne l'ensemble de l'économie. La hausse est d'ailleurs plus importante dans les autres secteurs (+9%) que dans l'artisanat, notamment parce que le déploiement de l'apprentissage est plus récent.

On constate également une hausse plus forte de l'apprentissage dans les diplômés de l'enseignement supérieur, un phénomène à l'œuvre depuis plusieurs années et que semblent confirmer les premiers chiffres publiés pour l'année 2020/21.



	Niveau 3 CAP	Niveau 4 BacPro	Niveau 5 et + BTS
Nombre d'apprentis en 2019/20	94 940	42 190	16 200
Évolution 2018/19 2019/20	+1%	+4%	+9%
Autres secteurs - Évolution	+3%	+4%	+14%

	Nombre d'apprentis en 2019/20	Évolution 2018/19 2019/20
Alimentation	37 340	-1%
BTP	59 970	+5%
Fabrication	13 150	+2%
Services	42 870	+3%

Source : MEN-MESR DEPP SIFA 2019-2020. Champ : apprentis formés dans une entreprise artisanale en France entière. Traitement ISM.

### Palmarès des métiers

Globalement, 3% des jeunes français de 15 à 19 ans font le choix de se former par l'apprentissage à un métier de l'artisanat. Les métiers qui attirent les plus grosses cohortes d'apprentis restent la boulangerie-pâtisserie (26 520 apprentis en 2019/20), suivi par la coiffure (17 440 apprentis).

En évolution, le développement de l'apprentissage est plus fort dans des secteurs moins connus du grand public, comme l'artisanat de sous-traitance industrielle (construction aéronautique et spatiale +32% ; montage de structure métallique +19%), ou des métiers d'art (la bijouterie-joaillerie +26%).

Principaux métiers employeurs	Activités avec la plus forte croissance d'apprentis <sup>(1)</sup>	Métiers avec le taux de pénétration le plus élevé
Boulangerie-pâtisserie (26 520)	Construction aéronautique et spatiale (+32 %)	Construction aéronautique et spatiale (116 %)
Coiffure (17 440)	Construction de réseaux électriques et de télécommunications (+29 %)	Boulangerie et Boulangerie-pâtisserie (83 %)
Entretien et réparation de véhicules automobiles (14 480)	Artisanat de fabrication d'articles de joaillerie et bijouterie (+26 %)	Pâtisserie (58 %)
Services d'aménagement paysager (8 170)	Artisanat de fabrication de parfums et de produits pour la toilette (+23 %)	Artisanat de fabrication industrielle de pain et de pâtisserie fraîche (51 %)
Travaux d'installation électrique (7 770)	Travaux de montage de structures métalliques (+19 %)	Services d'aménagement paysager (44 %)

Source : MEN-MESR DEPP SIFA 2019-2020. Champ : apprentis formés dans une entreprise artisanale, inscrits en première année et ayant déjà obtenu un diplôme précédemment, en France entière. Traitement ISM.

# L'apprentissage : accessible à tout moment du parcours d'étude ou pour se réorienter

## Provenance des apprentis en première année

1. Entrée directe après le collège



47%

2. Diplômés en poursuite d'études



22%

3. Jeunes en réorientation



31%

CAP 32%  
BacPro 38%  
BTS 16%

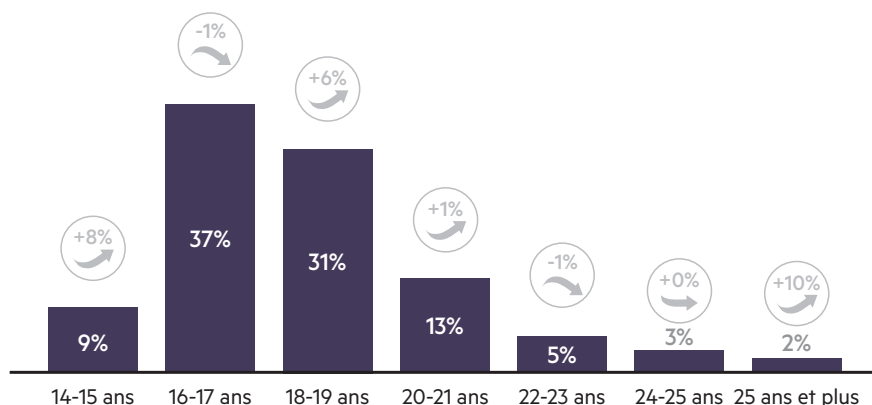
Source : MEN-MESR DEPP SIFA 2019-2020. Traitement ISM.

Le choix d'un métier de l'artisanat peut intervenir à tout moment du parcours de formation. La moitié des apprentis font ce choix d'orientation après le collège. Au moment où ils démarrent leur apprentissage en CAP, Bac Pro ou BTS, 22% sont en poursuite d'étude après avoir obtenu un premier diplôme de l'enseignement secondaire ou supérieur.

Les cas de réorientation sont également nombreux : près d'un tiers des apprentis choisissent un métier de l'artisanat après avoir abandonné un autre cursus (32 % des apprentis inscrits en CAP ou 16% des apprentis en BTS sont dans ce cas).

Signe de ces possibilités d'entrée en formation à tout moment du parcours, l'âge des apprentis de l'artisanat est varié. 46% des apprentis sont mineurs 2% ont 26 ans et plus.

## Répartition des apprentis selon leur âge et évolution avec l'année précédente



Source : MEN-MESR DEPP SIFA 2019-2020. Champ : apprentis formés dans une entreprise artisanale en France entière. Traitement ISM.

## Palmarès des diplômes

Principaux diplômes préparés par les apprentis	Les plus choisis par les bacheliers	Les plus choisis par les 26 ans et plus	Les plus choisis par les demandeurs d'emploi
CAP Métiers de la coiffure (8 960)	BTSA Aménagements paysagers (1 140)	BP Coiffure (340)	CAP Métiers de la coiffure (70)
CAP Pâtissier (8 960)	BTS Gestion de la PME (720)	CAP Menuisier fabricant de menuiserie, mobilier et agencement (110)	CAP Maçon (50)
CAP Boulanger (8 190)	BTS Electrotechnique (590)	CAP Métiers de la coiffure (100)	CAP Esthétique cosmétique parfumerie (40)
BP Coiffure (7 000)	BTS Négociation et digitalisation de la relation client (510)	BP Fleuriste (80)	CAP Boulanger (40)
CAP Maçon (5 340)	CAP Pâtissier (470)	CAP Charpentier bois (80)	BP Coiffure (30)

Source : MEN-MESR DEPP SIFA 2019-2020. Champ : apprentis formés dans une entreprise artisanale en France entière. Traitement ISM.

Le panel des solutions et des diplômes ouverts aux apprentis de l'artisanat est très large : plus de 800 diplômes sont ainsi préparés par ces derniers en 2019/20.

Les diplômes dont les effectifs sont en forte progression sont principalement des diplômes de niveau bac ou supérieur (ou bien des diplômes de spécialisation). Les bacheliers font généralement le choix d'une entrée en BTS, mais certains s'inscrivent également en CAP (le CAP Pâtissier étant le plus attractif pour ces derniers).

Les apprentis de 26 ans et plus et/ou les demandeurs d'emploi en reprise de formation choisissent en premier lieu les secteurs des soins à la personne (coiffure, esthétique), le commerce de fleurs ou les métiers du bâtiment.

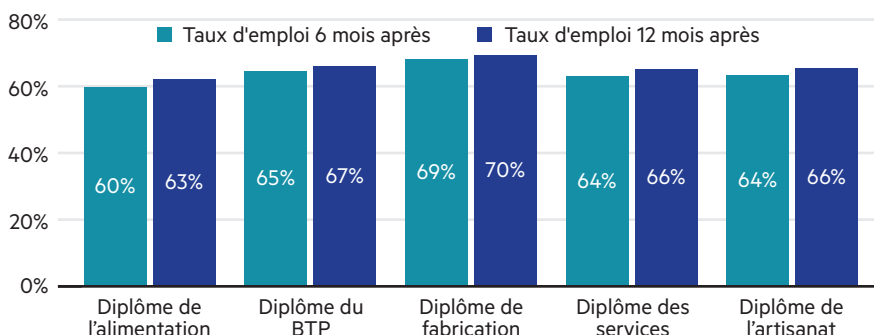
## L'accès à l'emploi se fait généralement dans les 6 mois après la sortie de formation

Quel que soit le secteur, l'insertion professionnelle se fait principalement dans les 6 mois qui suivent la formation : 64 % des apprentis sont en emploi 6 mois après la fin de leur formation. Cette part est plus importante pour les ex-apprentis du secteur de la fabrication (69 %) qui sortent généralement avec un niveau de diplôme plus élevé.

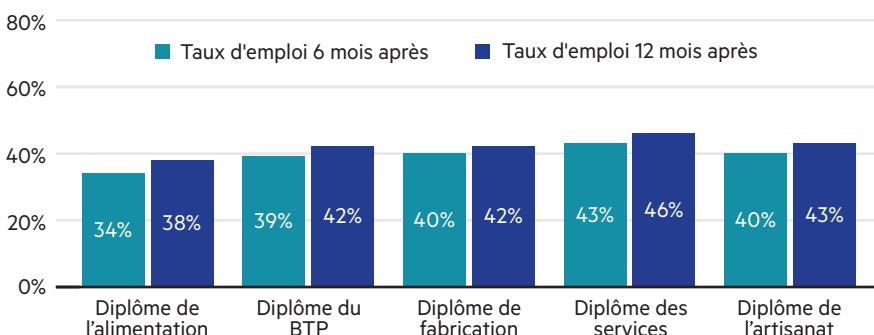
À titre de comparaison, les élèves qui se forment par la voie scolaire à ces diplômes sont 40 % à être en emploi 6 mois après la fin de la formation.

Les taux d'emploi s'élèvent avec le niveau de diplôme, tant pour les apprentis que pour les scolaires. Le taux d'emploi est ainsi de 55 % pour les apprentis se formant à un diplôme de niveau 3/CAP (27 % pour les scolaires) ; il monte à 77 % pour les apprentis préparant un diplôme de niveau 5/BTS et plus (58 % pour les scolaires).

### Taux d'emploi des ex-apprentis



### Taux d'emploi des élèves formés par la voie professionnelle scolaire



Source : MEN-MESR DEPP, InserJeunes. Champ : effectifs sortants d'études en 2019. Traitement ISM.  
N.B. Le taux d'accès à l'emploi correspond au ratio entre l'effectif de sortants en emploi salarié 6 ou 12 mois après la sortie d'études et l'effectif de sortants.

## L'accès à l'emploi augmente avec le niveau de diplôme

Les chances d'accès à l'emploi augmentent donc avec le niveau de formation : détenir un Brevet Professionnel fait passer le taux d'emploi à plus de 70% en moyenne. L'état du marché de l'emploi influe également sur les débouchés à l'issue de la formation. Pour de nombreux diplômes, le taux d'emploi à 6 mois est plus élevé qu'en moyenne : ambulancier, couvreur, boucher, charpentier, peintre en carrosserie... figurent parmi les spécialités les plus recherchées.

### Palmarès des diplômes préparés en apprentissage ayant un meilleur taux d'accès à l'emploi à 6 mois

Niveau 3	Niveau 4	Niveau 5 et plus
Diplôme d'Etat Ambulancier (82 %)	BP Couvreur (87 %)	BTS Enveloppe des bâtiments : conception et réalisation (91 %)
CAP Constructeur bois (78 %)	BP Boucher (85 %)	BTS Techniques et services en matériels agricoles (90 %)
CAP Peinture en carrosserie (75 %)	BP Métiers du plâtre et de l'isolation (83 %)	BTS Travaux publics (82 %)
CAP Conducteur d'engins : travaux publics et carrières (72 %)	Bac Pro Travaux publics (82 %)	BTS Fluides-énergies-domotique option B froid et conditionnement d'air (81 %)
CAP Chocolatier confiseur (70 %)	BP Charpentier bois (81 %)	BTS Maintenance des véhicules particuliers (80 %)

Source : MEN-MESR DEPP, InserJeunes. Champ : apprentis sortants d'études en 2019. Traitement ISM

Le «baromètre de l'artisanat» est réalisé par l'Institut Supérieur des Métiers avec le soutien de MAAF.

Publié 4 fois par an, ce baromètre met en avant les grandes tendances d'évolution du secteur de l'artisanat dans ses différentes composantes économiques et sociales (caractéristiques des dirigeants, des entreprises, des emplois, selon les secteurs et les territoires).

Les données de ce baromètre sont issues de l'exploitation, par l'ISM, de fichiers de données nationaux (MEN-MERS DEPP SIFA et le dispositif InserJeunes).